

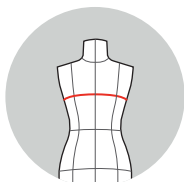
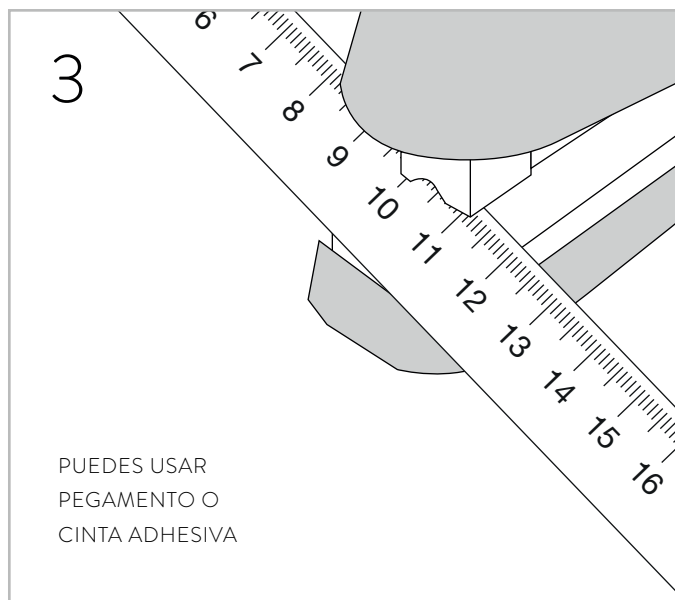
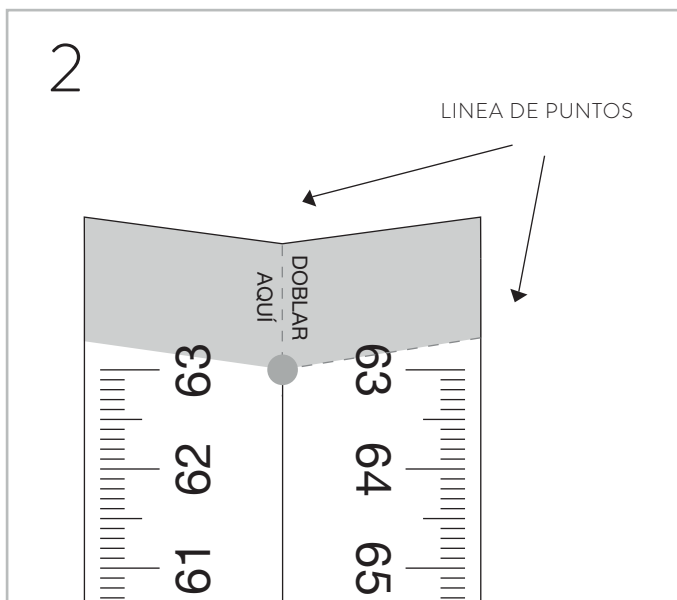
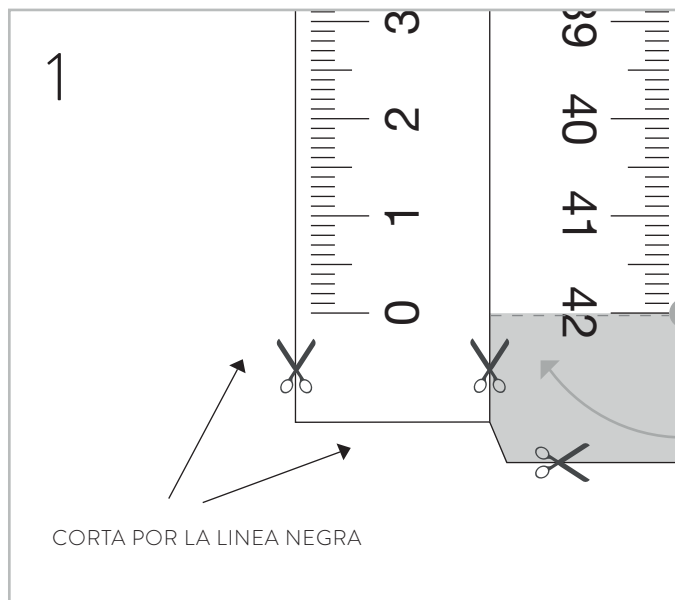


## CINTA MÉTRICA IMPRIMIBLE

Asegúrate de que las opciones de “escalado” o “ajustar al tamaño del papel” no están marcadas en la ventana de opciones/configuración de impresión.

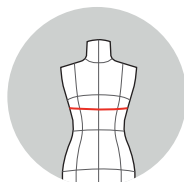
### INSTRUCCIONES DE USO

1. Imprime la cinta y córtala tal y como se muestra en la imagen.
2. Dobra por la línea de puntos.
3. Para un resultado correcto, grapa los pliegues.



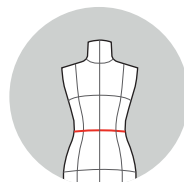
**Bust**  
Measure all around the fullest part of your bust.

**Pecho**  
Medir contorno total de la parte más sobresaliente del pecho.



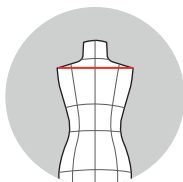
**Under bust**  
Measure all around the under bust.

**Bajo pecho**  
Medir contorno total de la línea bajo el pecho.



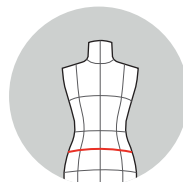
**Waist**  
Measure all around the smallest part of your waist.

**Cintura**  
Medir contorno total de la parte más estrecha del tronco.



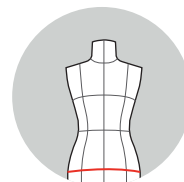
**Shoulder**  
Measure your shoulder width from the back.

**Espalda**  
Medir el ancho total de la espalda desde un hombro al otro.



**Low waist**  
Measure all around the middle of waist and hip.

**Cinturilla**  
Medir contorno total de la línea entre cintura y cadera (a la altura del botón del pantalón).



**Hip**  
Measure all around the widest part of your hips.

**Cadera**  
Medir contorno total de la parte más prominente del tronco.